



ТЕРРИТОРИАЛЬНЫЙ ОРГАН  
ФЕДЕРАЛЬНОЙ СЛУЖБЫ  
ГОСУДАРСТВЕННОЙ СТАТИСТИКИ  
ПО РЕСПУБЛИКЕ ТАТАРСТАН

# ИНДЕКСЫ ЦЕН ПРОИЗВОДИТЕЛЕЙ ПРОМЫШЛЕННЫХ ТОВАРОВ В РЕСПУБЛИКЕ ТАТАРСТАН

июнь 2024 года

# СОДЕРЖАНИЕ

Индексы цен производителей и потребительских цен	3
Индексы цен производителей промышленных товаров	10
Индексы цен производителей по обрабатывающим производствам	14

1

Индексы цен производителей  
и потребительских цен

# ИНДЕКСЫ ЦЕН ПРОИЗВОДИТЕЛЕЙ (ВНУТРЕННИЙ РЫНОК) И ПОТРЕБИТЕЛЬСКИХ ЦЕН

ТАТАРСТАНСТАТ

в % к предыдущему месяцу

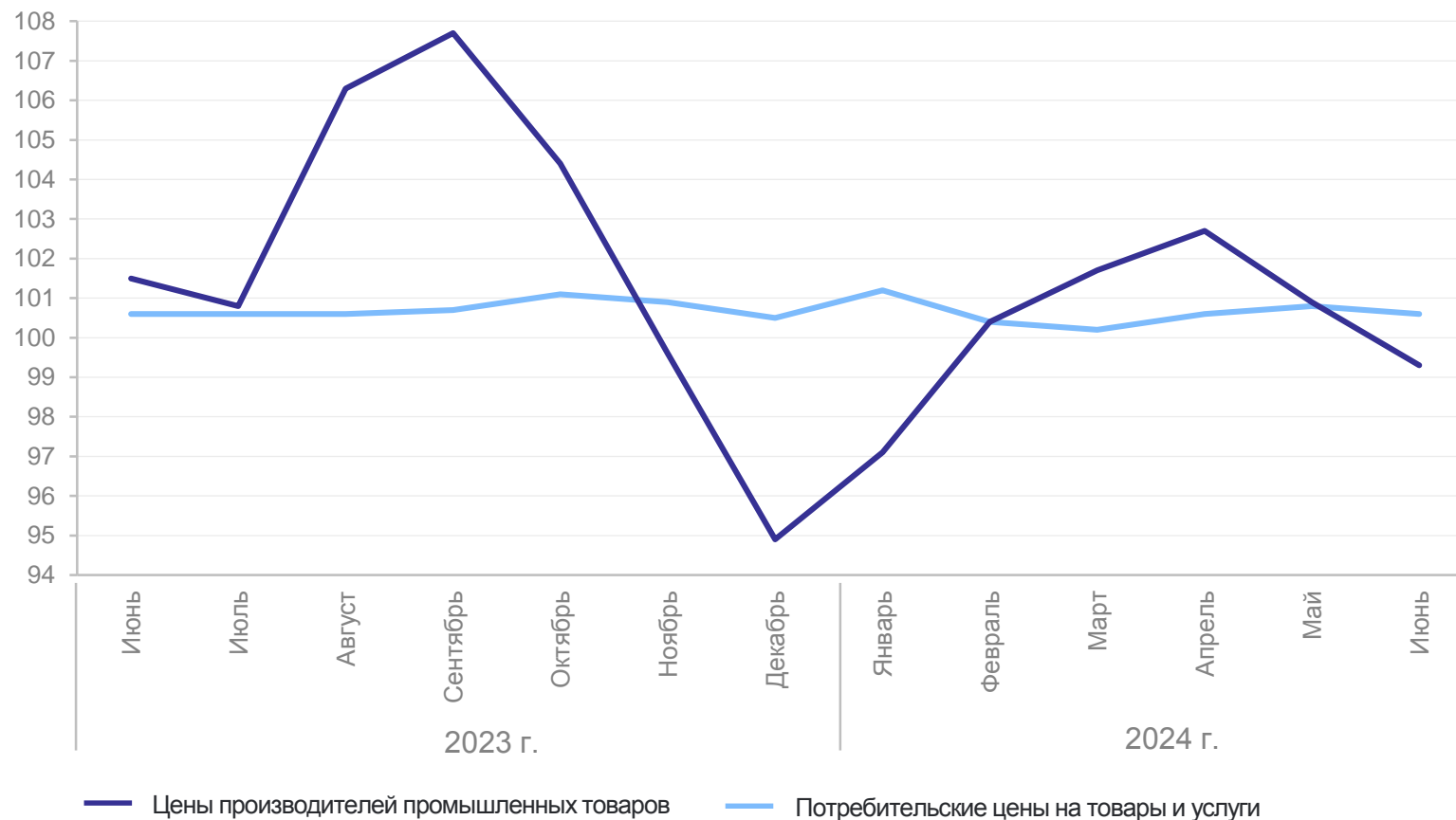
июнь 2024 г. к маю 2024 г.

Индекс цен производителей

**99,3**

Индекс потребительских цен

**100,6**



# ИНДЕКСЫ ЦЕН ПРОИЗВОДИТЕЛЕЙ (ВНУТРЕННИЙ РЫНОК) И ПОТРЕБИТЕЛЬСКИХ ЦЕН

ТАТАРСТАНСТАТ

в % к декабрю предыдущего года

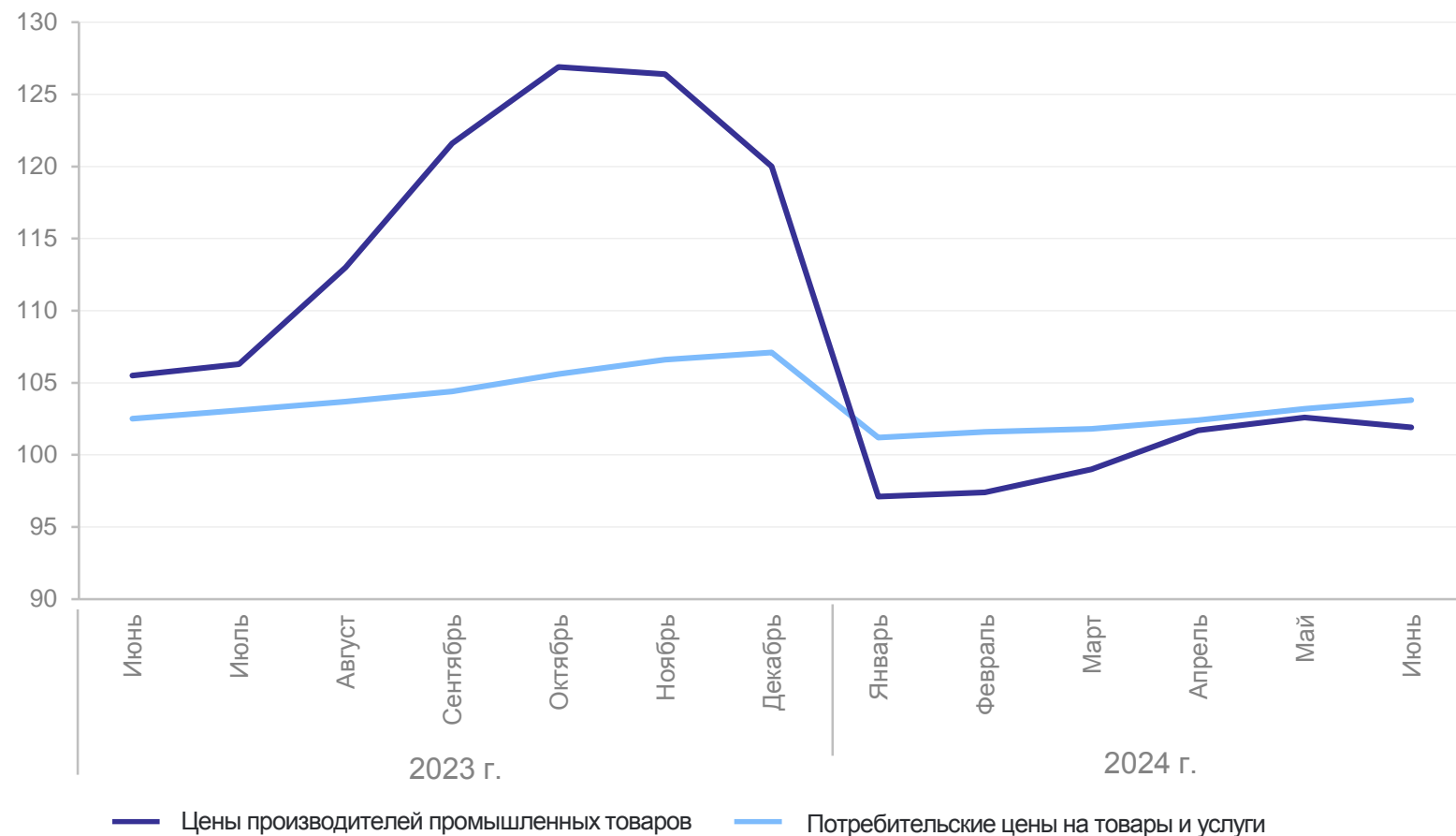
июнь 2024 г. к декабрю 2023 г.

Индекс цен производителей

**101,9**

Индекс потребительских цен

**103,8**



# ИНДЕКСЫ ЦЕН ПРОИЗВОДИТЕЛЕЙ (ВНУТРЕННИЙ РЫНОК) И ПОТРЕБИТЕЛЬСКИХ ЦЕН

ТАТАРСТАНСТАТ

в % к соответствующему месяцу предыдущего года

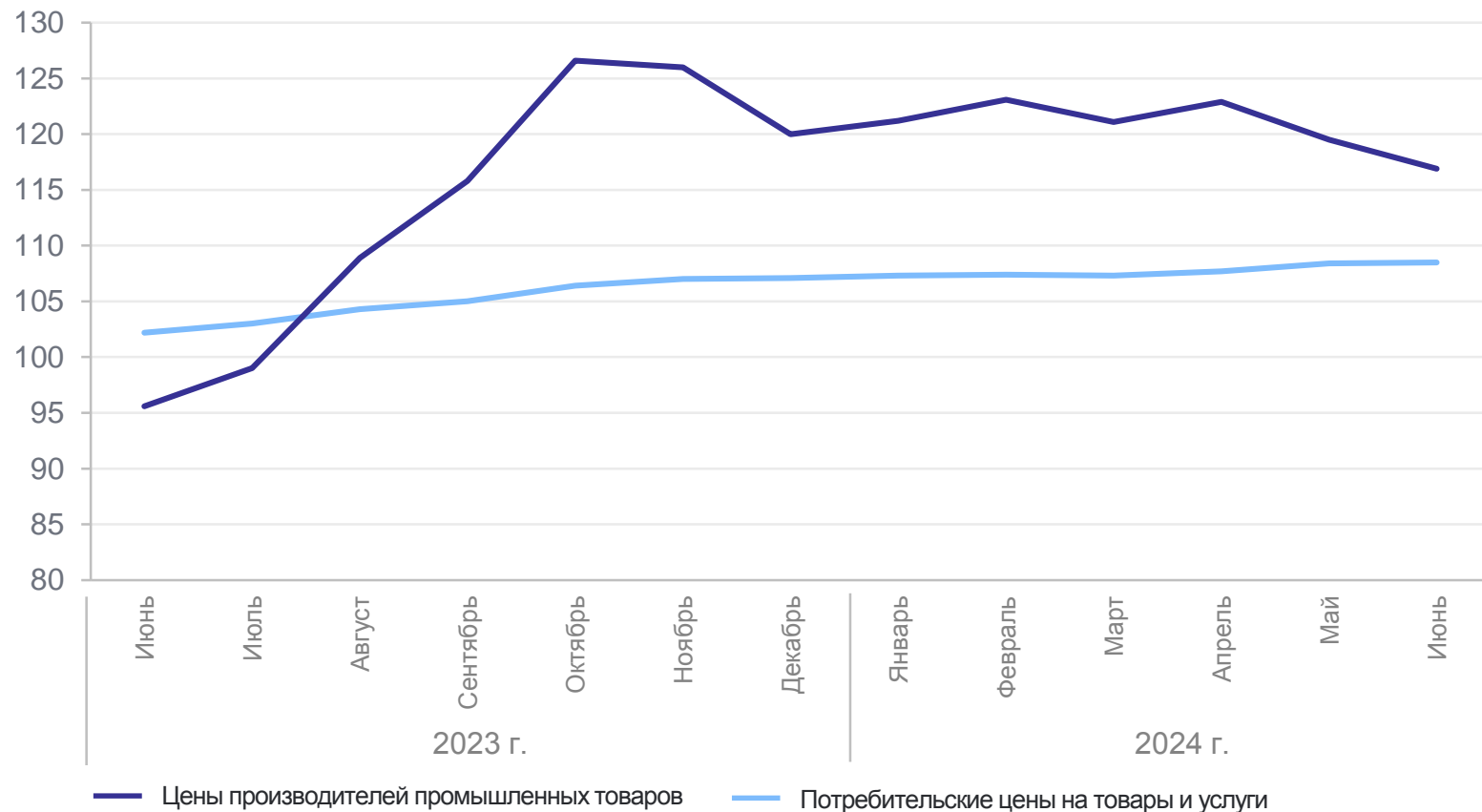
июнь 2024 г. к июню 2023 г.

Индекс цен производителей

**116,9**

Индекс потребительских цен

**108,5**



# ИНДЕКСЫ ЦЕН ПРОИЗВОДИТЕЛЕЙ ПРОМЫШЛЕННЫХ ТОВАРОВ (ВНУТРЕННИЙ РЫНОК) ПО РЕГИОНАМ ПРИВОЛЖСКОГО ФЕДЕРАЛЬНОГО ОКРУГА

ТАТАРСТАНСТАТ

июнь 2024 года в % к предыдущему месяцу



4  
региона

индекс **меньше**,  
чем по Приволжскому  
федеральному округу

10  
регионов

индекс **больше**,  
чем по Приволжскому  
федеральному округу

# ИНДЕКСЫ ЦЕН ПРОИЗВОДИТЕЛЕЙ ПРОМЫШЛЕННЫХ ТОВАРОВ (ВНУТРЕННИЙ РЫНОК) ПО РЕГИОНАМ ПРИВОЛЖСКОГО ФЕДЕРАЛЬНОГО ОКРУГА

июнь 2024 года в % к декабрю предыдущего года

ТАТАРСТАНСТАТ



4

региона

индекс **меньше**,  
чем по Приволжскому  
федеральному округу

10

регионов

индекс **больше**,  
чем по Приволжскому  
федеральному округу



# ИНДЕКСЫ ЦЕН ПРОИЗВОДИТЕЛЕЙ ПРОМЫШЛЕННЫХ ТОВАРОВ (ВНУТРЕННИЙ РЫНОК) ПО РЕГИОНАМ ПРИВОЛЖСКОГО ФЕДЕРАЛЬНОГО ОКРУГА

июнь 2024 года в % к соответствующему месяцу предыдущего года

ТАТАРСТАНСТАТ



8

регионов

индекс **меньше**,  
чем по Приволжскому  
федеральному округу

6

регионов

индекс **больше**,  
чем по Приволжскому  
федеральному округу

2

**Индексы цен производителей  
промышленных товаров  
(внутренний рынок)**

# ИНДЕКСЫ ЦЕН ПРОИЗВОДИТЕЛЕЙ ПРОМЫШЛЕННЫХ ТОВАРОВ (ВНУТРЕННИЙ РЫНОК)

в % к предыдущему месяцу

июнь 2024 г. к маю 2024 г.

- 99,3** Индекс цен производителей
- 99,2 Добыча полезных ископаемых
- 99,2 Обрабатывающие производства
- 99,8 Обеспечение электрической энергией, газом и паром; кондиционирование воздуха
- 100,6** Водоснабжение; водоотведение, организация сбора и утилизация отходов, деятельность по ликвидации загрязнений



# ИНДЕКСЫ ЦЕН ПРОИЗВОДИТЕЛЕЙ ПРОМЫШЛЕННЫХ ТОВАРОВ (ВНУТРЕННИЙ РЫНОК)

ТАТАРСТАНСТАТ

в % к декабрю предыдущего года

июнь 2024 г. к декабрю 2023 г.

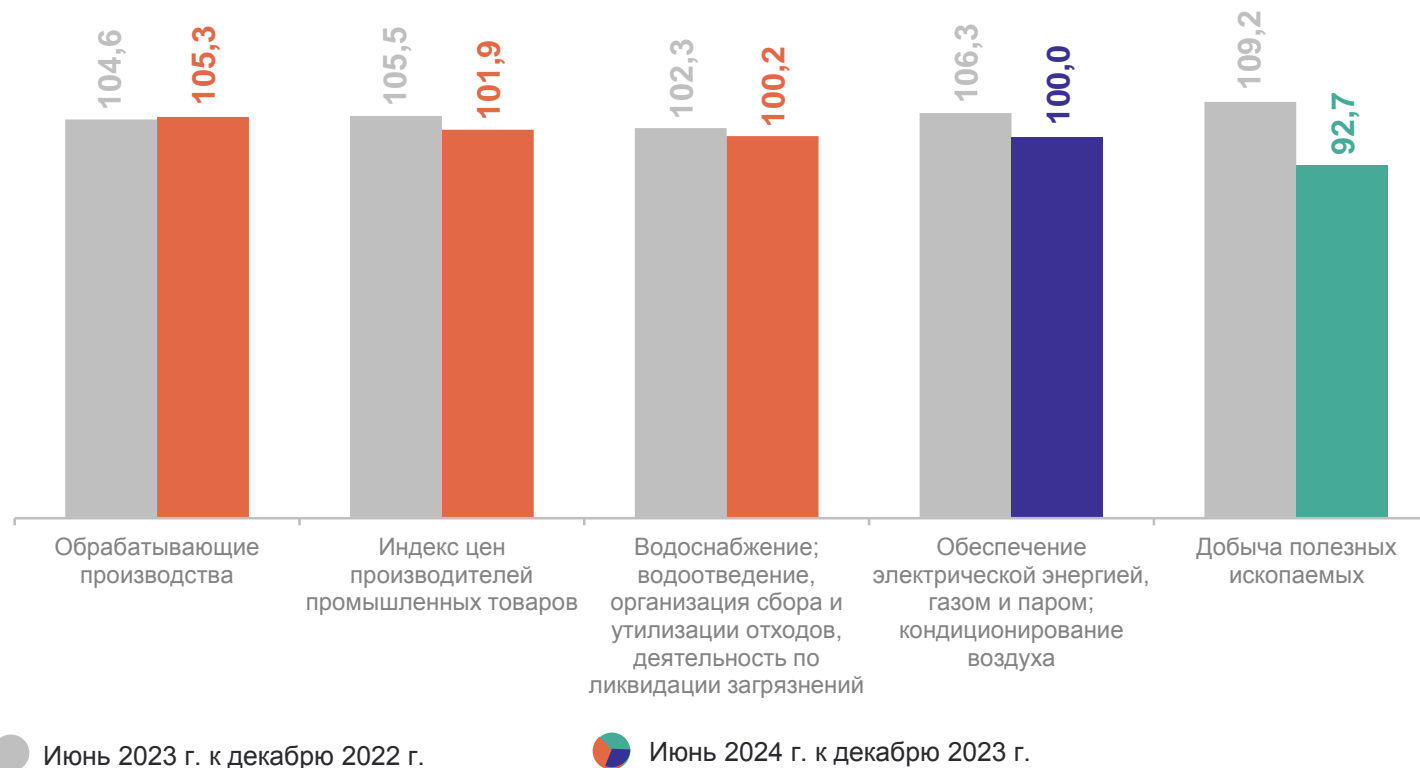
**101,9** Индекс цен производителей

**92,7** Добыча полезных ископаемых

**105,3** Обрабатывающие производства

**100,0** Обеспечение электрической энергией, газом и паром; кондиционирование воздуха

**100,2** Водоснабжение; водоотведение, организация сбора и утилизация отходов, деятельность по ликвидации загрязнений



# ИНДЕКСЫ ЦЕН ПРОИЗВОДИТЕЛЕЙ ПРОМЫШЛЕННЫХ ТОВАРОВ (ВНУТРЕННИЙ РЫНОК)

в % к соответствующему месяцу предыдущего года

ТАТАРСТАНСТАТ

июнь 2024 г. к июню 2023 г.

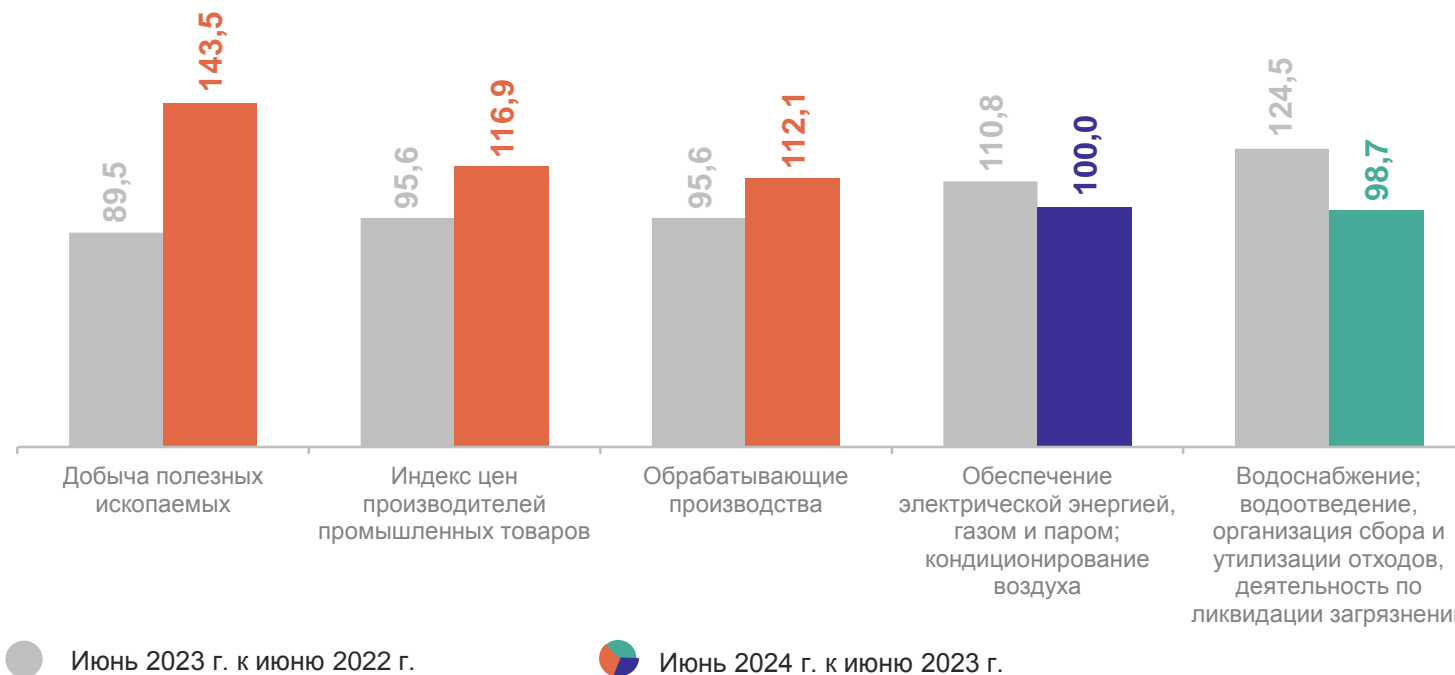
**116,9** Индекс цен производителей

**143,5** Добыча полезных ископаемых

**112,1** Обрабатывающие производства

**100,0** Обеспечение электрической энергией, газом и паром; кондиционирование воздуха

**98,7** Водоснабжение; водоотведение, организация сбора и утилизация отходов, деятельность по ликвидации загрязнений



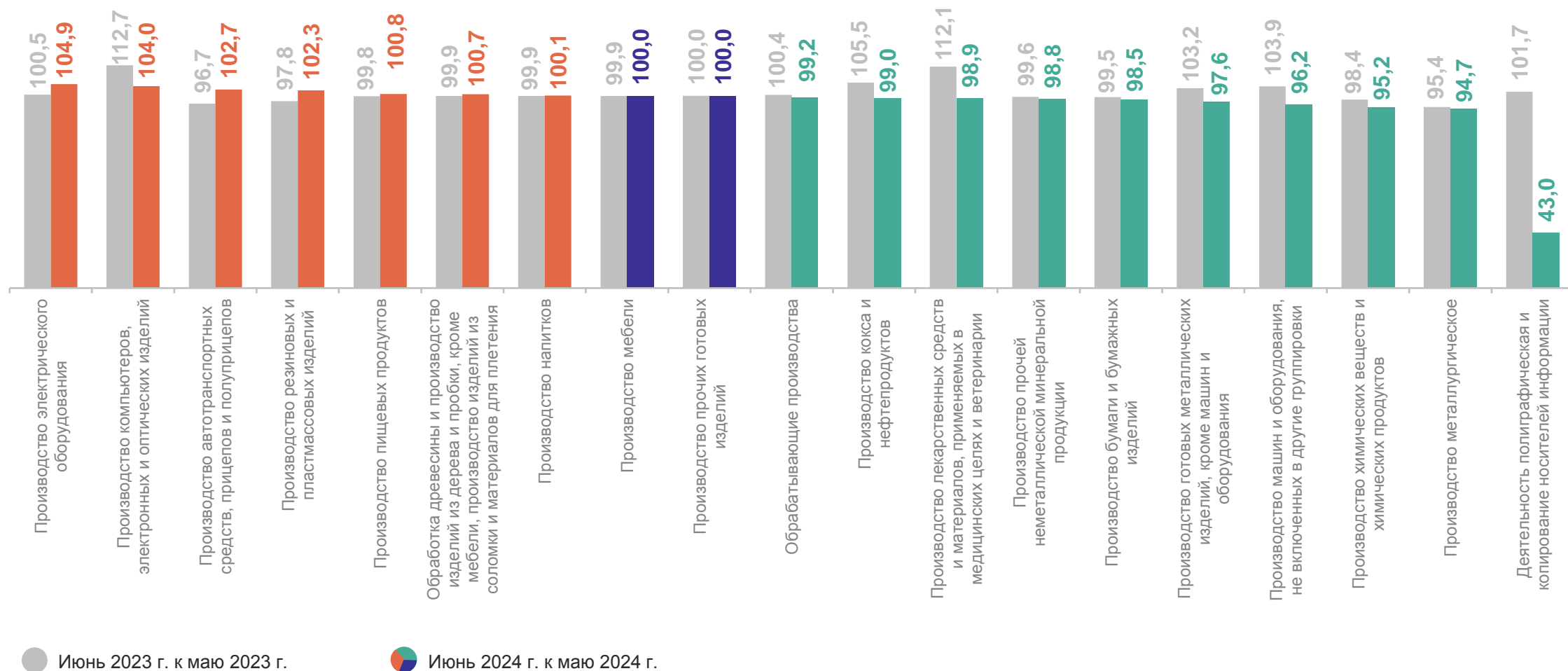
3

**Индексы цен производителей  
по обрабатывающим производствам**

# ИНДЕКСЫ ЦЕН ПРОИЗВОДИТЕЛЕЙ ПО ОБРАБАТЫВАЮЩИМ ПРОИЗВОДСТВАМ (ВНУТРЕННИЙ РЫНОК)

ТАТАРСТАНСТАТ

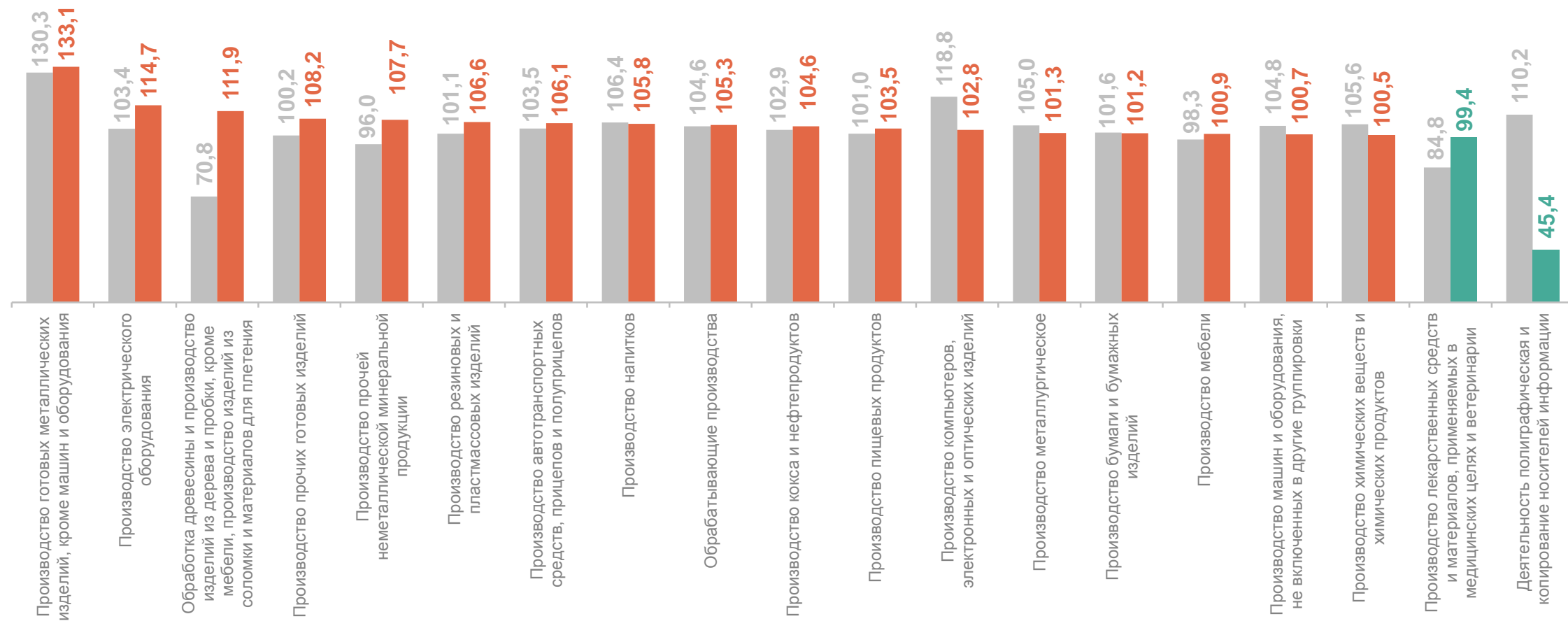
в % к предыдущему месяцу



# ИНДЕКСЫ ЦЕН ПРОИЗВОДИТЕЛЕЙ ПО ОБРАБАТЫВАЮЩИМ ПРОИЗВОДСТВАМ (ВНУТРЕННИЙ РЫНОК)

ТАТАРСТАНСТАТ

в % к декабрю предыдущего года



● Июнь 2023 г. к декабрю 2022 г.

● Июнь 2024 г. к декабрю 2023 г.



# ИНДЕКСЫ ЦЕН ПРОИЗВОДИТЕЛЕЙ ПО ОБРАБАТЫВАЮЩИМ ПРОИЗВОДСТВАМ (ВНУТРЕННИЙ РЫНОК)

ТАТАРСТАНСТАТ

в % к соответствующему месяцу предыдущего года

